# ROM-BOX IPP IPP 40 40

Przykładowe wykonanie z włazem z żeliwa sferoidalnego
Wysokość studni ROM-BOX = 50 cm
Wysokość włazu = 11 cm
System dopasowania wysokości do max 5 cm
Maksymalna wysokość zabudowy 66 cm

**Wskazówka: ten rysunek jest przykładowy.**
Wysokości, rodzaje włazów, klasa ich obciążenia muszą zostać dobrane na etapie projektowania zgodnie ze wskazaniami producenta.

## STRONA A / C

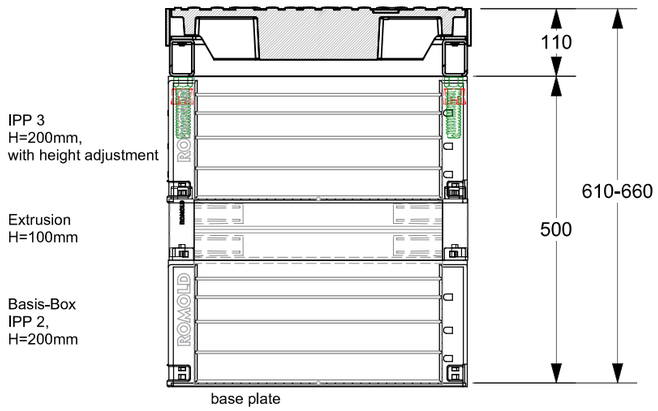


## STRONA B / D

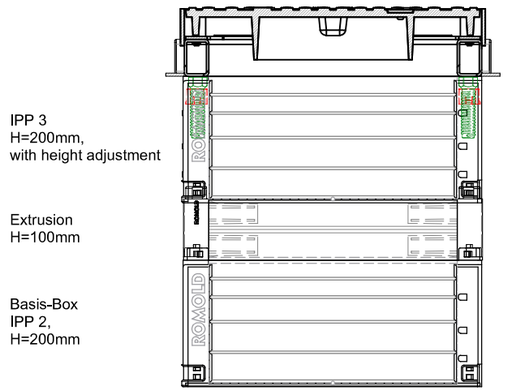


**Rodzaj włazu:**
**Rama stalowa, właz żeliwo sfero**
H=110 mm
z dopasowywaniem wysokości 0-50 mm
Właz kl. B 12,5t lub D 40t
Właz 2-cześciowy ryglowany
opcje: szyld żeliwny z logo

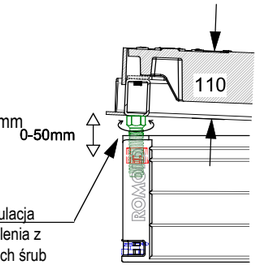


**Rodzaj włazu:**
**Rama stalowa, właz wypełnenie beton**
H=125mm
z dopasowywaniem wysokości 0-50 mm
Właz kl. B 12,5t lub D 40t
Właz 2-cześciowy ryglowany
opcje: szyld żeliwny z logo

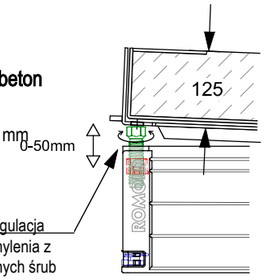


**Rodzaj włazu:**
**Rama stalowa, właz wypełniany kostką**
H=140mm
z dopasowywaniem wysokości 0-50 mm
Właz kl. B 12,5t lub D 40t
Właz 2-cześciowy ryglowany

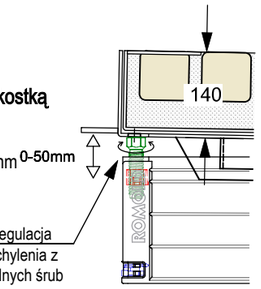


## STRONA C

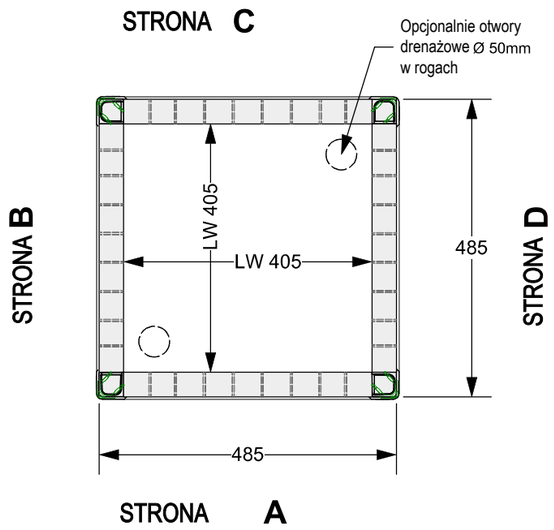


**wymiar w świetle ROM-Box 405 x 405 mm**
(Extrusion 405 x 405 mm)

Wariantowość w wykonywaniu otworów na każdej ścianie studni, w zakresie ich ilości oraz średnic. Za pomocą systemowych wierteł.

Uwaga prosimy o przestrzeganie instrukcji montażu studni ROM-BOX

| | | | | | | |
|---|---|---|---|---|---|---|
| **ROMOLD** GmbH<br>D-83416 Surheim | | | | Reproduction and duplication of this document as well as utilisation and notification of its content is not permitted as far as not explicit conceded. Contraventions commit to damages. | | Maßstab M 1:10 |
| | | | | | | Projekt: Bauherr: Rysunek przykładowy |
| | | | | | Datum | Name |
| | | | | Bearb. | 20.01.2023 | Huber |
| | | | | Gepr. | | |
| | | | | Norm | | |
| | | | | | | studnia kablowa ROM-BOX typ 40 / 90 |
| | | | | | | Zeichnungs-Nr.: ROM-Box IPP IPP 40 40 — Blatt Bl |
| Zust. | Änderung | Datum | Name | Datei: POL-ROM-Box 40 40 xx | | |